

Indesit Company è tra i leader in Europa nella produzione e commercializzazione di grandi elettrodomestici (lavabiancheria, asciugabiancheria, lavastoviglie, frigoriferi, congelatori, cucine, cappe, forni e piani di cottura). È leader assoluta in importanti mercati come l'Italia, il Regno Unito e la Russia. Il fatturato dell'Azienda, fondata nel 1975 e quotata dal 1987 alla Borsa di Milano, nel 2010 è stato di circa 2,9 miliardi di euro. Indesit Company ha 16 stabilimenti produttivi (Italia, Polonia, Regno Unito, Russia e Turchia) e occupa 16.000 persone. Indesit, Hotpoint e Scholtès sono i principali marchi del Gruppo.

Company Profile

SOCIETA'
INDESIT COMPANY
 Viale A. Merloni, 47
 60044 FABRIANO
 Tel.: +390732/6611
 Fax: +390732 662206
 http://www.indesitcompany.com

Società' di revisione *
 KPMG

Investor relations *
 Elisabetta Vilizzi
 E-mail: investor.relations@indesit.com
 Tel.: +3902300831 - Fax: +390230083271

Borsa Italiana
 Borsa Italiana Group

ISIN **IT0000076197**
 BLOOMBERG **IND IM**
 REUTERS **IND.MI**

Settore **BENI DI CONSUMO**
 Sotto-Settore **PRODOTTI PERSONALI E PER LA CASA**



CORPORATE GOVERNANCE * (CG)

Esecutivo	Non esecutivo	Indipendente	C.C.I.(1)	C.R.(2)	C.N.(3)	AMMINISTRATORI AZIONISTI
						CONSIGLIERI
						TOP MANAGEMENT
						AMMINISTRATORI AZIONISTI

CONSIGLIERI

- **Andrea Merloni** Presidente
- **Marco Milani** Amministratore Delegato
- **Valerio Battista** Consigliere
- **Francesco Caio** Consigliere
- **Innocenzo Cipolletta** Consigliere
- **Paolo De Cesare** Consigliere
- **Mario Greco** Consigliere
- **Antonella Merloni** Consigliere
- **Aristide Merloni** Consigliere
- **Maria Paola Merloni** Consigliere
- **Paolo Monfardino** Consigliere

AMMINISTRATORI AZIONISTI

- **Antonella Merloni** 276.030 azioni al 31/12/10
- **Aristide Merloni** 275.840 azioni al 31/12/10
- **Andrea Merloni** 265.840 azioni al 31/12/10
- **Maria Paola Merloni** 239.900 azioni al 31/12/10
- **Marco Milani** 100.000 azioni al 31/12/10

TOP MANAGEMENT

- **Marco Milani** Amministratore Delegato
- **Massimo Roslin** Direttore Tecnico
- **Andrea Crenna** Direttore Finanziario
- **Enrico Vita** Direttore Commerciale
- **Francesco Trovato** Direttore Marketing
- **Marco Marini** Direttore Supply Chain & IT

Indesit Company ha adottato il Codice di Autodisciplina delle società quotate, il Codice di Comportamento (Internal Dealing) e i Principi di Comportamento per operazioni con parti correlate. È presente anche un Comitato Risorse Umane.

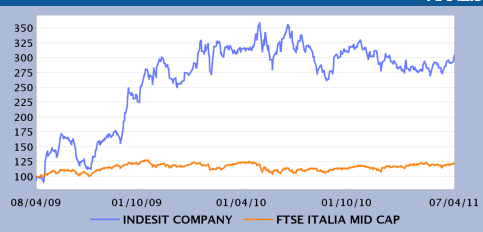
DATI FINANZIARI *

€m	Annuale		Var %	Annuale
	31/12/10	31/12/09	'10 vs '09	31/12/08
Totale Ricavi	2.879,20	2.613,00	10,19%	3.154,90
Margine Operativo Lordo	309,80	259,50	19,38%	270,50
<i>Ebitda margin</i>	10,76%	9,93%		8,57%
Margine Operativo Netto	183,80	118,60	54,97%	140,60
<i>Ebit Margin</i>	6,38%	4,54%		4,46%
Risultato Ante Imposte	149,40	66,80	123,65%	94,90
<i>Ebt margin</i>	5,19%	2,56%		3,01%
Risultato Netto	89,70	34,50	160,00%	55,50
<i>E-Margin</i>	3,12%	1,32%		1,76%

	Annuale		Var %	Annuale
	31/12/10	31/12/09	'10 vs '09	31/12/08
PFN (Cassa)	178,90	290,20	-38,35%	473,80
Patrimonio Netto	572,80	468,10	22,37%	422,50
<i>Capitale Investito</i>	751,70	758,30	-0,87%	896,30

La società chiude l'esercizio il 31 dicembre. Alla voce Posizione finanziaria netta viene indicato l'indebitamento finanziario netto (sommatrice algebrica di attività finanziarie correnti, cassa e mezzi equivalenti, banche e altri debiti finanziari, debiti finanziari a medio-lungo termine e altre attività finanziarie non correnti)

ANALISI DEL TITOLO



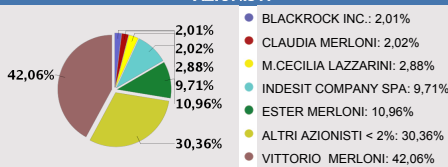
	Numero	Capitalizzaz. (€m)
Numero di azioni emesse	114.176.966	1.000,16
Ordinarie	113.665.684	996,51
Risparmio Non Convertibile	511.282	3,65
Valore nominale (€)		0,90

	Ultimo Divid. (€)	Data Stacco
Ordinarie	0,150	17/05/2010
Risparmio Non Convertibile	0,168	17/05/2010

(1): Comitato per il controllo interno (2): Comitato di remunerazione (3): Comitato nomine

(CG) Sistema di amministrazione e controllo tradizionale

AZIONISTI *

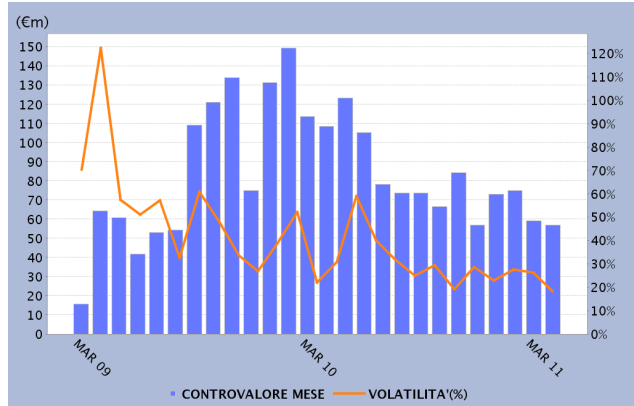


Fonte: Indesit Company Aggiornamento: 11/02/2011

Ultimo prezzo	Ord	RNC	Andamento	Ord	RNC	INDICE ITMC	Andamento rel.
07/04/2011	8,77	7,14	-2Y	215,84%	78,74%	-2Y	26,08%
Variaz. (-2 anni)			-1Y	-3,60%	-11,86%	-1Y	-0,57%
MAX	10,30	9,31	-3M	9,32%	5,60%	-3M	6,12%
MIN	2,62	4,00	-1M	4,71%	1,11%	-1M	2,54%

CONTROVALORE E VOLATILITA' - STATISTICHE DAL 03/01/2011 AL 07/04/2011

Controvalore	
Totale (€)	229.050.493
Media giornaliera(€)	3.319.572
Numero azioni scambiate	
Totale	27.941.623
Media giornaliera	404.951
Numero di contratti	
Totale	63.304
Media giornaliera	917
Volatilità'	23,60%
Turnover velocity	91,20%



Fonte: Borsa Italiana. Dati riferiti all'azione ordinaria.

ALTRI STRUMENTI QUOTATI SU BORSA ITALIANA

IDEM STOCK FUTURES SECURITISED DERIVATIVES WARRANTS STOCK OPTIONS LISTED BONDS

STUDI SOCIETARI

Studi piu' recenti su www.borsaitaliana.it: AXIA (15/02/2011) AXIA (04/01/2011) Merrill Lynch (25/11/2010) Merrill Lynch (01/11/2010) Merrill Lynch (12/08/2010)

* Informazioni fornite e aggiornate dalla società emittente