

Indesit Company è tra i leader in Europa nella produzione e commercializzazione di grandi elettrodomestici (lavabiancheria, asciugabiancheria, lavastoviglie, frigoriferi, congelatori, cucine, cappe forni e piani di cottura). È leader assoluta in importanti mercati come l'Italia, il Regno Unito e la Russia. Il fatturato dell'Azienda, fondata nel 1975 e quotata dal 1987 alla Borsa di Milano, nel 2010 è stato di circa 2,9 miliardi di euro. Indesit Company ha 14 stabilimenti produttivi (Italia, Polonia, Regno Unito, Russia e Turchia) e occupa 16.000 persone. Indesit, Hotpoint e Scholtès sono i principali marchi del Gruppo.

Company Profile

SOCIETA'
INDESIT COMPANY
 Viale A. Merloni, 47
 60044 FABRIANO
 Tel.: +390732/6611
 Fax: +390732 662206
 http://www.indesitcompany.com



Società di revisione *
 KPMG



Investor relations *
 Elisabetta Vilizzi
 E-mail: investor.relations@indesit.com
 Tel.: +3902300831 - Fax: +390230083271

ISIN	IT0000076197
BLOOMBERG	IND IM
REUTERS	IND.MI
Industry	BENI DI CONSUMO
Super sector	PRODOTTI PER LA CASA, PER LA PERSONA, MODA



CORPORATE GOVERNANCE * (CG)

Esecutivo / Non esecutivo / Indipendente	CONSIGLIERI	C.C.I.(1) / C.R.(2)	AMMINISTRATORI AZIONISTI	TOP MANAGEMENT	ALTRE INFORMAZIONI
●	Andrea Merloni Presidente		Antonio Merloni 276.030 azioni al 31/12/10		Voto di lista (CdA / CdS) <input checked="" type="checkbox"/> Quorum per presentare liste di minoranza 2.0% Indesit Company ha adottato il Codice di Autodisciplina delle società quotate, il Codice di Comportamento (Internal Dealing) e i Principi di Comportamento per operazioni con parti correlate. È presente anche un Comitato Risorse Umane.
●	Marco Milani Amministratore Delegato		Aristide Merloni 275.840 azioni al 31/12/10		
●	Valerio Battista Consigliere		Andrea Merloni 265.840 azioni al 31/12/10		
●	Franco Caio Consigliere		Maria Paola Merloni 239.900 azioni al 31/12/10		
●	Innocenzo Cipolletta Consigliere		Marco Milani 100.000 azioni al 31/12/10		
●	Paolo De Cesare Consigliere				
●	Mario Greco Consigliere				
●	Antonella Merloni Consigliere				
●	Aristide Merloni Consigliere				
●	Maria Paola Merloni Consigliere				
●	Paolo Monferino Consigliere				

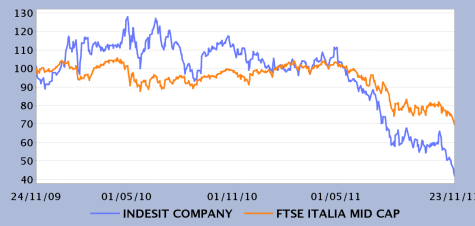
DATI FINANZIARI *

€m	Novembre		Var %	Annuale	
	30/09/11	30/09/10	'11 vs '10	31/12/10	31/12/09
Totale Ricavi	2.084,40	2.068,30	0,78%	2.879,20	2.613,00
Margine Operativo Lordo	182,60	215,40	-15,23%	309,80	259,50
Ebitda margin	8,76%	10,41%		10,76%	9,93%
Margine Operativo Netto	100,70	130,80	-23,01%	183,80	118,60
Ebit Margin	4,83%	6,32%		6,38%	4,54%
Risultato Ante Imposte	76,00	102,80	-26,07%	149,40	66,80
Ebt margin	3,65%	4,97%		5,19%	2,56%
Risultato Netto	47,00	67,80	-30,68%	89,70	34,50
E-Margin	2,26%	3,28%		3,12%	1,32%

	Novembre		Var %	Annuale	
	30/09/11	30/09/10	'11 vs '10	31/12/10	31/12/09
PFN (Cassa)	467,20	352,40	32,58%	178,90	290,20
Patrimonio Netto	52,40	547,30	-90,43%	572,80	468,10
Capitale Investito	519,60	899,70	-42,25%	751,70	758,30

La società chiude l'esercizio il 31 dicembre. Alla voce Posizione finanziaria netta viene indicato l'indebitamento finanziario netto (somatoria algebrica di attività finanziarie correnti, cassa e mezzi equivalenti, banche e altri debiti finanziari, debiti finanziari a medio-lungo termine e altre attività finanziarie non correnti)

ANALISI DEL TITOLO



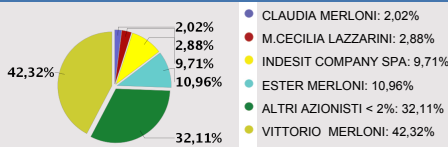
	Numero	Capitalizzaz. (€m)
Numero di azioni emesse	114.176.966	387,58
Ordinarie	113.665.684	385,38
Risparmio Non Convertibile	511.282	2,20
Valore nominale (€)		0,90
	Ultimo Divid. (€)	Data Stacco
Ordinarie	0,300	23/05/2011
Risparmio Non Convertibile	0,318	23/05/2011

Ultimo prezzo	Ord	RNC	Andamento	Ord	RNC	INDICE ITMC	Andamento rel.
23/11/2011	3,39	4,30	-2Y	-59,01%	-45,36%	-2Y	-31,00%
Variaz. (-2 anni)			-1Y	-61,68%	-37,02%	-1Y	-25,18%
MAX	10,30	8,49	-3M	-29,44%	-13,06%	-3M	-10,17%
MIN	3,39	4,30	-1M	-28,57%	-5,35%	-1M	-12,91%

(1): Comitato per il controllo interno (2): Comitato di remunerazione (3): Comitato nomine

(CG) Sistema di amministrazione e controllo tradizionale

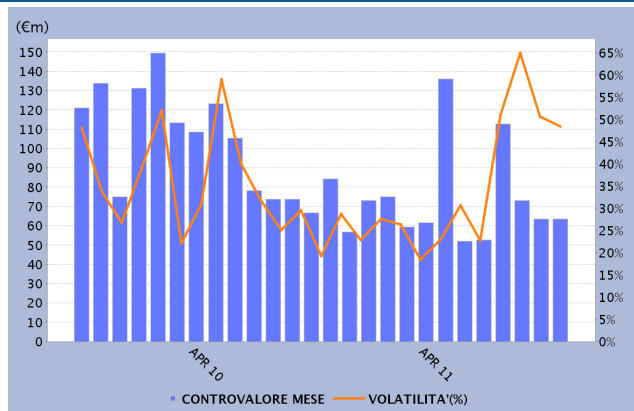
AZIONISTI *



Fonte: Indesit Company Aggiornamento: 31/08/2011

CONTROVALORE E VOLATILITA' - STATISTICHE DAL 03/01/2011 AL 23/11/2011

Controvalore	Totale (€)	821.344.750
	Media giornaliera (€)	3.571.064
Numero azioni scambiate	Totale	130.888.370
	Media giornaliera	569.080
Numero di contratti	Totale	226.463
	Media giornaliera	985
Volatilità'		40,30%
Turnover velocity		128,17%



Fonte: Borsa Italiana. Dati riferiti all'azione ordinaria.

ALTRI STRUMENTI QUOTATI SU BORSA ITALIANA

IDEM STOCK FUTURES SECURITISED DERIVATIVES WARRANTS STOCK OPTIONS LISTED BONDS

STUDI SOCIETARI

Studi piu' recenti su www.borsaitaliana.it: Merrill Lynch (03/08/2011) Merrill Lynch (28/07/2011) AXIA (21/07/2011) AXIA (09/05/2011) Merrill Lynch (06/05/2011)

* Informazioni fornite e aggiornate dalla società emittente